

GİTO SEHPA GRUBU

Teknik Veri Sayfası





GİTO SEHPA GRUBU

Tasarımcı: Alp Nuhođlu

Gito Sehpa Ailesi, çeşitli geometrik formları ve ayarlanabilir yükseklik özelliđiyle, eşlik ettiđi oturma gruplarının ve mekânın estetik vurgusunu artırır. Alan yerleşiminize göre, oturma grubunun ortasında sergilediđi sade işlevselliđi yan sehpa olarak kullanılırken de korur.

AÇIKLAMALAR

METAL AYAK

Ahşap gövdenin altında, taban sacına kaynaklı Q28x1,5mm ebatlarında metal boru profil bulunmaktadır.

Ayak tabanında Q300mm çapında 3mm et kalınlığında DKP taban sacı bulunmaktadır.

Tüm metal parçalar 90 micron kalınlığında atılmış tekstüre (pütürlü) elektrostatik toz boya ile boyanmaktadır.

Metal parçalar Zivella Metal Renkleri kartelasındaki tüm statik renklere boyanabilmektedir.

AHŞAP GÖVDE

Sehpa ahşap ayak Q28mm çapında torna ile imal edilmiş cilalı masif Dişbudak veya kayın üzeri lake boyalı malzemedir.

Ahşap yüzeyinde; dış etkenlere karşı korumak, ve uzun ömürlü kullanım sağlamak için 3 kat poliüretan dolgu vernik üzeri 2 kat poliüretan son kat mat vernik uygulanır.

AHŞAP TABLA

Sehpa tablası 3mm DKP sac üzerine 8mm kalınlığında ahşap kaplamalı MDF veya 3mm DKP sac üzerine her iki yüzeyi melamin kaplı yonga(suntalam) malzemedir.

Kaplama yüzeyinde; dış etkenlere karşı korumak, ve uzun ömürlü kullanım sağlamak için 3 kat poliüretan dolgu vernik üzeri 2 kat poliüretan son kat mat vernik uygulanır.

KULLANIM ALANI

Gito Sehpa Grubu, melamin ve kaplama seçenekleriyle; yönetici odaları, toplantı odaları ve çalışma alanları gibi iç mekanlar ve ortak alanlar için tasarlanmıştır.

TASARIMCI / KOLEKSİYON

Gito Sehpa Grubu, Alp Nuhođlu tarafından 2021/2022 koleksiyonu için tasarlanmıştır.

MALZEME KÜTÜPHANESİ

Zivella; ahşap, metal, kumaş ve suni deri kütüphanesine aşağıdaki karekod ile ulaşabilirsiniz.

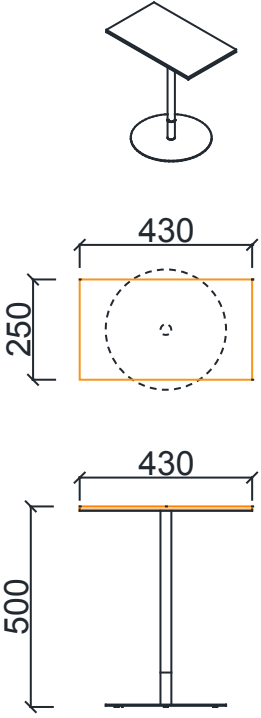


Material Catalog

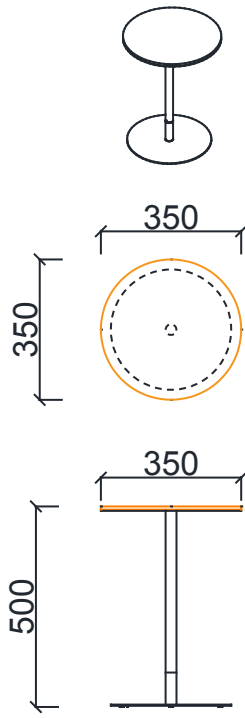


GİTO SEHPA GRUBU

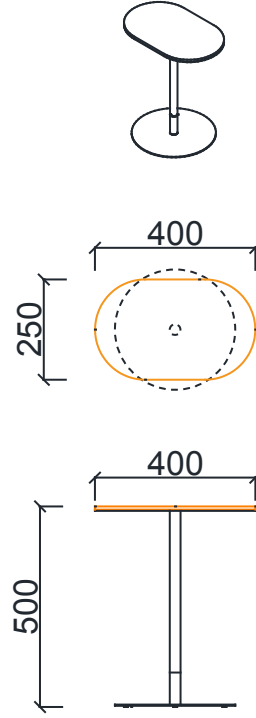
ÖLÇÜ



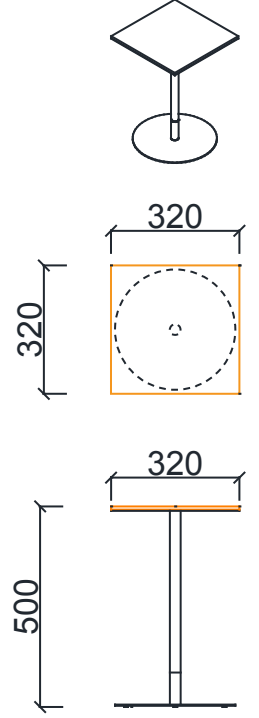
SGT4325 - GİTO DİKDÖRTGEN SEHPA 43x25
SGS4325 - GİTO-M DİKDÖRTGEN SEHPA 43x25



SGTQ35 - GİTO YUVARLAK SEHPA Q35
SGSQ35 - GİTO-M YUVARLAK SEHPA Q35




SGT4025 - GİTO ELİPTİK SEHPA 40x25
SGS4025 - GİTO-M ELİPTİK SEHPA 40x25



SGT3232 - GİTO KARE SEHPA 32x32
SGS3232 - GİTO-M KARE SEHPA 32x32

Ölçü birimi milimetredir.



GİTO-S SEHPA GRUBU

Tasarımcı: Alp Nuhođlu

Renkli işlevsellik... Beğeninize göre renklendirebileceğiniz seçenekler, aynı konfor...

AÇIKLAMALAR

METAL AYAK

Tabla altında metal profil gövde Q28mm çapında 1,5mm et kalınlığında DKP metal profil borudan imal edilmektedir.

Ayak tabanında Q300mm çapında 3mm et kalınlığında DKP taban sacı bulunmaktadır.

Tüm metal parçalar 90 micron kalınlığında atılmış tekstüre (pütürlü) elektrostatik toz boya ile boyanmaktadır.

Metal parçalar Zivella Metal Renkleri kartelasındaki tüm statik renklere boyanabilmektedir.

METAL TABLA

Sehpa tablası CNC kesim 3mm DKP sac malzemeden imal edilmektedir.

Tüm metal parçalar demonte olabilmektedir.

Tüm metal parçalar 90 micron kalınlığında atılmış tekstüre (pütürlü) elektrostatik toz boya ile boyanmaktadır.

Metal parçalar Zivella Metal Renkleri kartelasındaki tüm statik renklere boyanabilmektedir.

KULLANIM ALANI

Gito Sehpa Grubu, yönetici odaları, toplantı odaları ve çalışma alanları gibi iç mekanlar ve ortak alanlar için tasarlanmıştır.

TASARIMCI / KOLEKSİYON

Gito Sehpa Grubu, Alp Nuhođlu tarafından 2021/2022 koleksiyonu için tasarlanmıştır.

MALZEME KÜTÜPHANESİ

Zivella; ahşap, metal, kumaş ve suni deri kütüphanesine aşağıdaki karekod ile ulaşabilirsiniz.



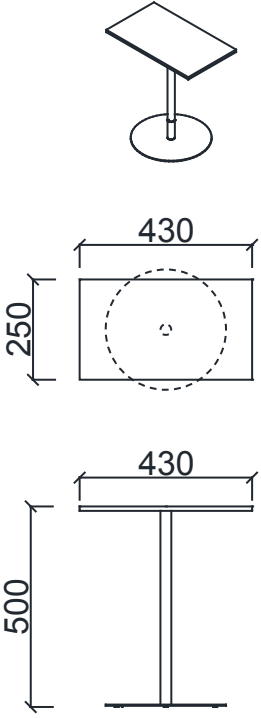
Material Catalog



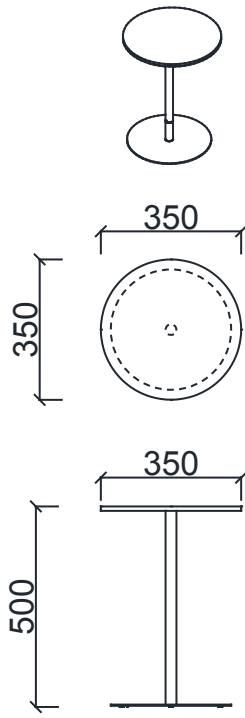


GİTO-S SEHPA GRUBU

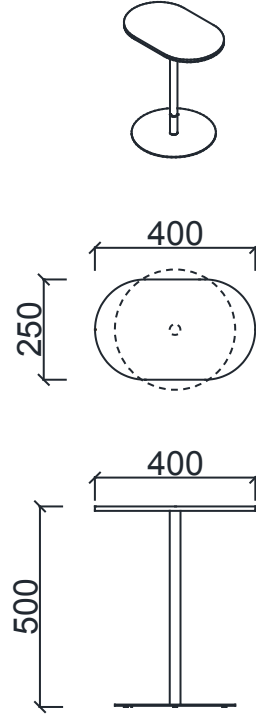
ÖLÇÜ



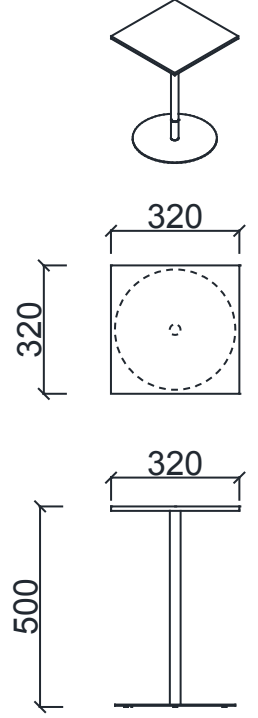
SGM4325 - GİTO-S DİKDÖRTGEN SEHPA 43x25



SGMQ35 - GİTO-S YUVARLAK SEHPA Q35



SGM4025 - GİTO-S ELİPTİK SEHPA 40x25



SGM3232 - GİTO-S KARE SEHPA 32x32

Ölçü birimi milimetredir.