

ADA GRUBU

Teknik Veri Sayfası





ADA KANEPE / KOLTUK

Tasarımcı: Z Design Team

Günlük yaşamın stresini ve yorgunluğuna karşı size rahatlık sunmak için tasarlandı. Sağlamlığı ve kalitesi ile yoğun iş saatlerinizde hep sizinle. Yenilenen formu ve seçenekleriyle Ada ofis ve bekleme alanlarında 60'ların özgür ruhunu günümüze taşıyor.

AÇIKLAMALAR

AHŞAP STRÜKTÜR

İç İskelet: Ahşap iç iskeletinde; 50x50 mm ve 25x25 mm ebatlarında 2. Sınıf Fırın Kuru kayın kereste kullanılmaktadır.
Dış İskelet: Ayaklar ve ahşap kayıtlar, tercih edilen ürün modeline göre Kayın veya Dişbudak masif ahşap malzemeden imal edilmektedir.
Kolçak: Kolçak CNC kesim 30mm suntalam malzemeden imal edilmiştir. Sunta malzeme üzerine kumaş ve sünger döşemelidir.

DÖŞEME

Oturum: Koltuk oturumunda; 35 kg/m³ yoğunluğunda, 8cm kalınlığında, lokal çökmelere karşı dayanıklı, doğal yapısını koruyan HR sünger kullanılmaktadır.
Sirt: Koltuk sırtında; CNC kesim 8mm MDF üzerine 35 kg/m³ yoğunluğunda, 8 cm kalınlığında, lokal çökmelere karşı dayanıklı, doğal yapısını koruyan HR sünger kullanılmaktadır.
Sirt döşemesinde Kapitone kumaş çektirme detayı kullanılmaktadır.

AKSESUAR

Pabuç: Ürünün zeminle temas ettiği yerde sert plastik malzemeden imal edilmiş sabit çivi pabuç kullanılmaktadır.

KULLANIM ALANI

Ada Kanepe/Koltuk, yönetici odaları ve bekleme alanları gibi iç mekanlar için tasarlanmıştır.

TASARIMCI / KOLEKSİYON

Ada Ürün Grubu, Z Design Team tarafından, 2021/2022 koleksiyonu için tasarlanmıştır.

MALZEME KÜTÜPHANESİ

Zivella; ahşap, metal, kumaş ve suni deri kütüphanesine aşağıdaki karekod ile ulaşabilirsiniz.



Material Catalog





ADA SANDALYE

AÇIKLAMALAR

AHŞAP STRÜKTÜR

İç İskelet: Ada sandalyenin iç iskeletinde; sırt, oturma ve kollarda 2. Sınıf fırın kurusu kayın kereste masif malzeme kullanılmaktadır. Ayak: Ayaklar ürün modeline göre; BRK1450 Ada Sandalye- Dişbudak Masif veya BRK1451 Ada-K Sandalye- Kayın Masif ahşap malzemeden imal edilmektedir.

DÖŞEME

Döşeme: Ürün oturumunda ve sırt bölgesinde 35 HR 5 cm kalınlığında sünger, Sırt ve kolların dışında 28 DNS 1cm gri sünger kullanılmaktadır. Sırt döşemesinde Kapitone kumaş çektirme detayı kullanılmaktadır.

AKSESUAR

Pabuç: Ürünün zeminle temas ettiği yerde sert plastik malzemeden imal edilmiş sabit çivi pabuç kullanılmaktadır.

KULLANIM ALANI

Ada Sandalye; bekleme, kafe ve restoran alanları gibi iç mekanlar için tasarlanmıştır.

TASARIMCI / KOLEKSİYON

Ada Ürün Grubu, Z Design Team tarafından, 2021/2022 koleksiyonu için tasarlanmıştır.

MALZEME KÜTÜPHANESİ

Zivella; ahşap, metal, kumaş ve suni deri kütüphanesine aşağıdaki karekod ile ulaşabilirsiniz.

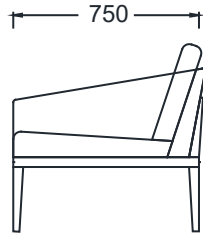


Material Catalog

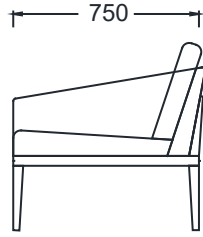
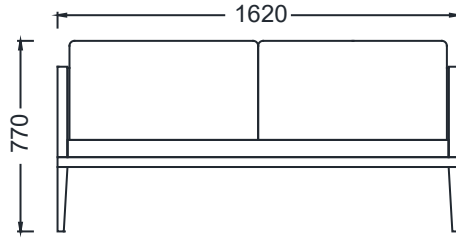


ADA GRUBU


ÖLÇÜ



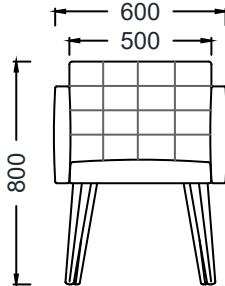
BRK3302 - ADA İKİLİ
BRK3312 - ADA-K İKİLİ



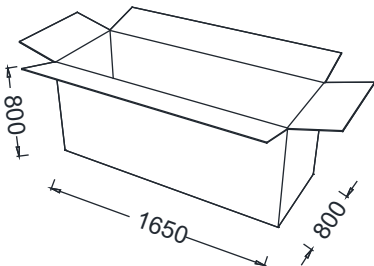
BRK3301 - ADA TEKLİ
BRK3311 - ADA-K TEKLİ



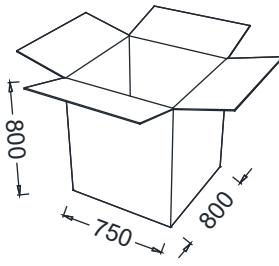
BRK1450 - ADA SANDALYE
BRK1451 - ADA-K SANDALYE



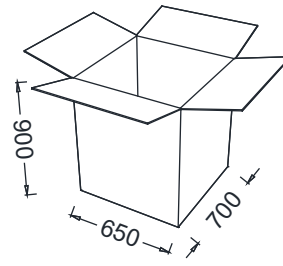
Koli Ölçüleri



ADA İKİLİ



ADA TEKLİ



ADA SANDALYE

Ölçü birimi milimetredir.